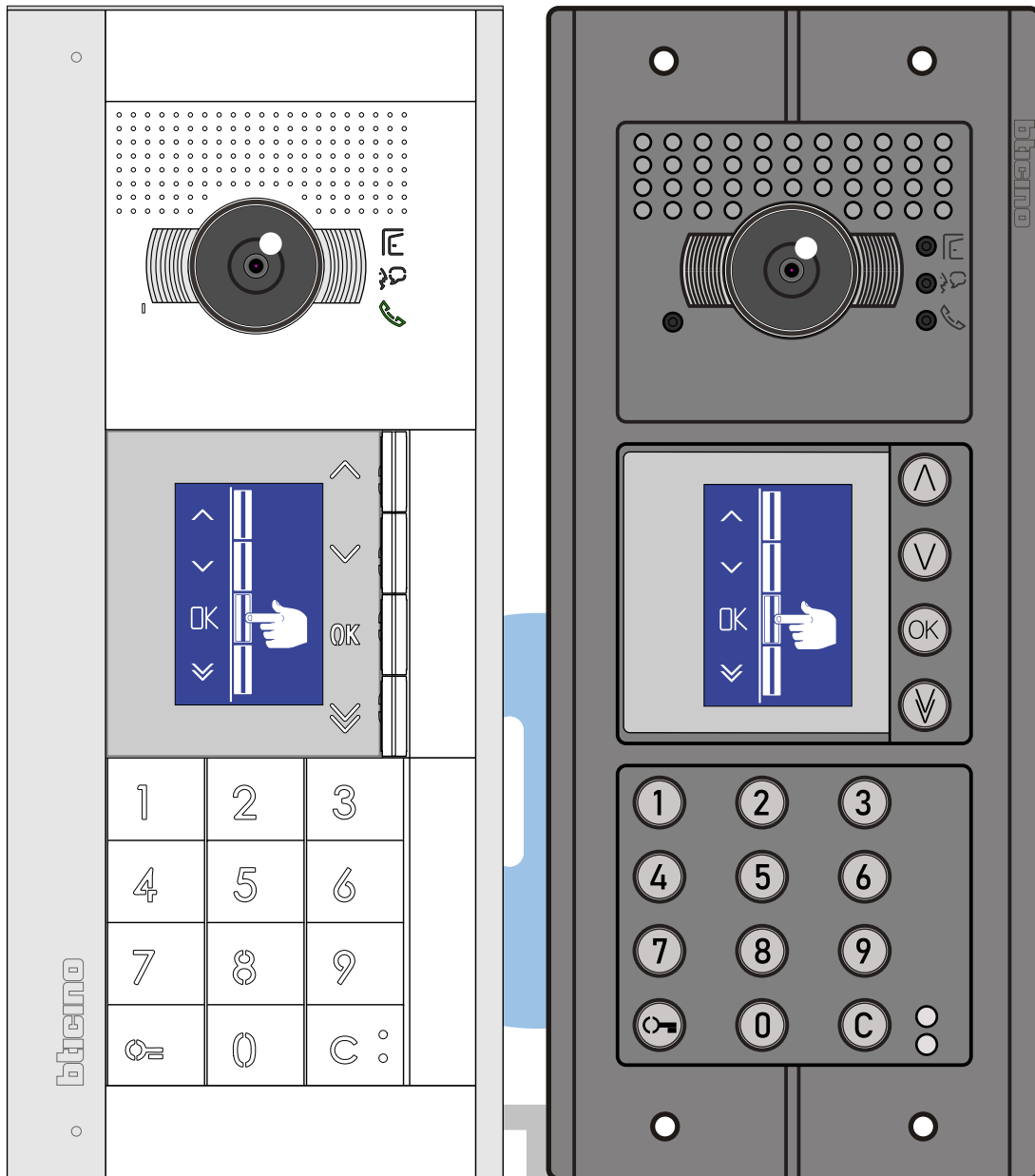


Het BTicino deurstation toont in een aantal beelden hoe de bezoeker moet aanbellen



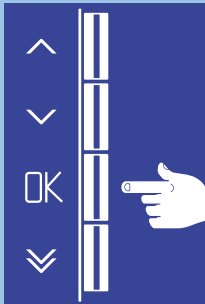
## Film instellen

Omdat het Serie 140 er anders uitziet dan het Serie 160 deurstation is er keuze uit meerdere screensavers, die ook dienen als instructiefilm:

- Serie 140 numeriek
- Serie 140 alfanumeriek
- Serie 140 namen
- Serie 160 namen
- Serie 160 numeriek

Bij de Serie 140/160 moeten de huisnummers en N-waarden van de appartementen in het deurstation geprogrammeerd worden. Nelec verzorgt de programmering met de BTicino software op een laptop en bewaart een kopie van het bestand. Het programmeren kan ook via de keypad van het deurstation en we leggen hier uit hoe je dat moet doen. Je kan dan ook de andere instellingen wijzigen. Als je programmeert met laptop, stuur ons dan het gewijzigde bestand, zodat wij een backup hebben.

### Stap 1



Houd de toetsen ^ en v minimaal 10 seconden ingedrukt.

#### Configuratie

Zie pag. 3

Wachtwoord  
Formaat Lijst  
Taal  
Meervoudige oproe  
Tonen Inst.  
Scherm  
Afsluiten

### Stap 2

#### Invoeren Wachtwoord



Toets het wachtwoord in op de keypad. Het wachtwoord is af fabriek 12345, maar kan gewijzigd zijn. Als dat zo is, kan je het alleen met een laptop opnieuw instellen.

#### Instelling LCD

Zie pag. 6

Lichtsterkte  
Contrast  
Modus Eco  
Afsluiten

### Stap 3

#### Instellingen

Configuratie  
Instelling LCD  
Stand.adr. kolom  
Codes Deur  
Lijst  
Service  
Afsluiten

Dit is het hoofdmenu met alle instellingen en de lijst met de huisnummers met N-waarden.

#### Stand.adr. kolom

Zie pag. 7

Kolom Ontbreekt

#### Codes Deur

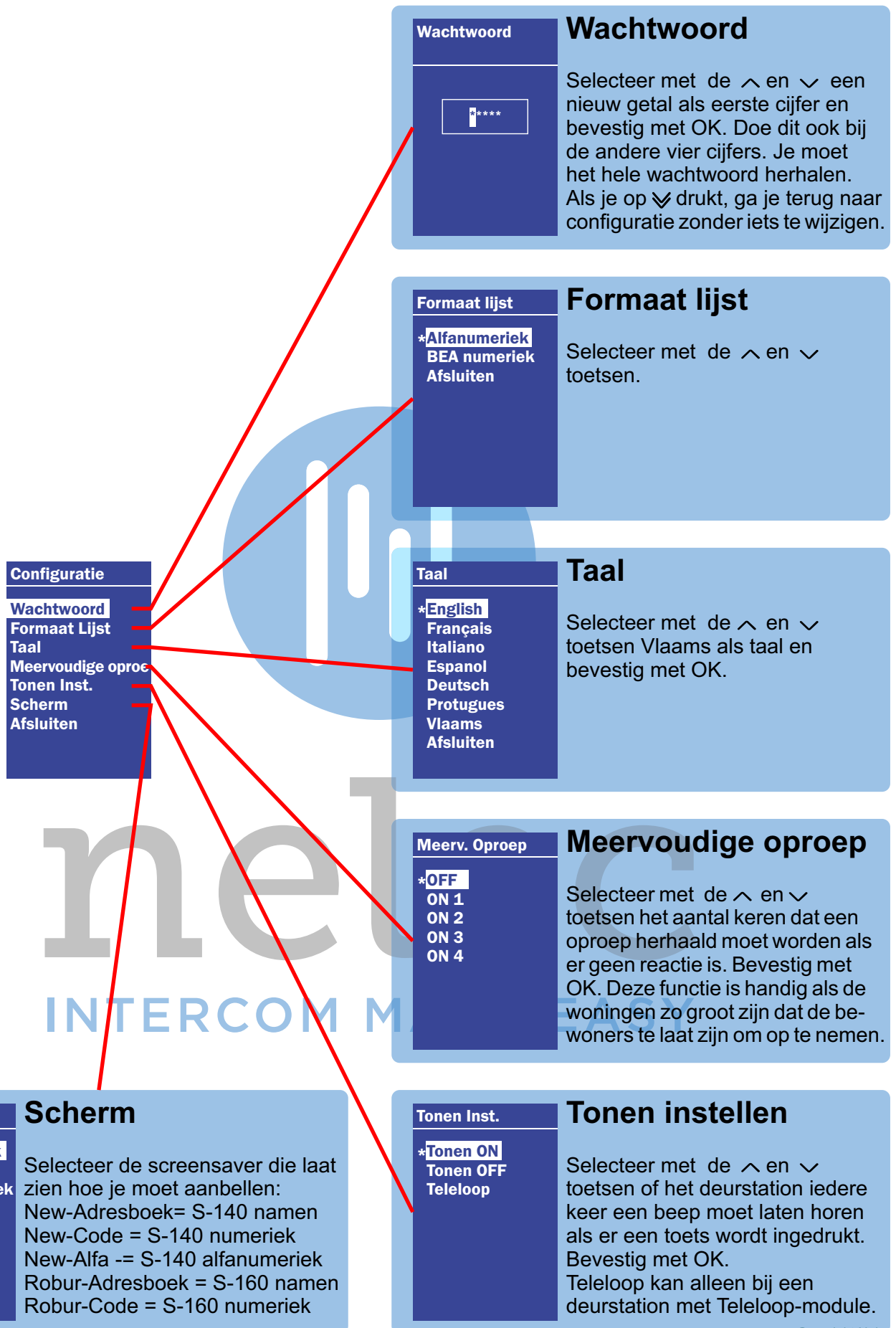
Zie pag. 8

Set n. digit  
Instellen  
Alles wissen  
Afsluiten

#### Lijst

Zie pag. 9

Wijzigen  
Invoeren  
Contact wissen  
Alles wissen  
Afsluiten



New-Adresboek= S-140 namen  
 New-Code = S-140 numeriek  
 New-Alfa -= S-140 alfanumeriek (alleen bij alfanumeriek)  
 Robur-Adresboek = S-160 namen  
 Robur-Code = S-160 numeriek

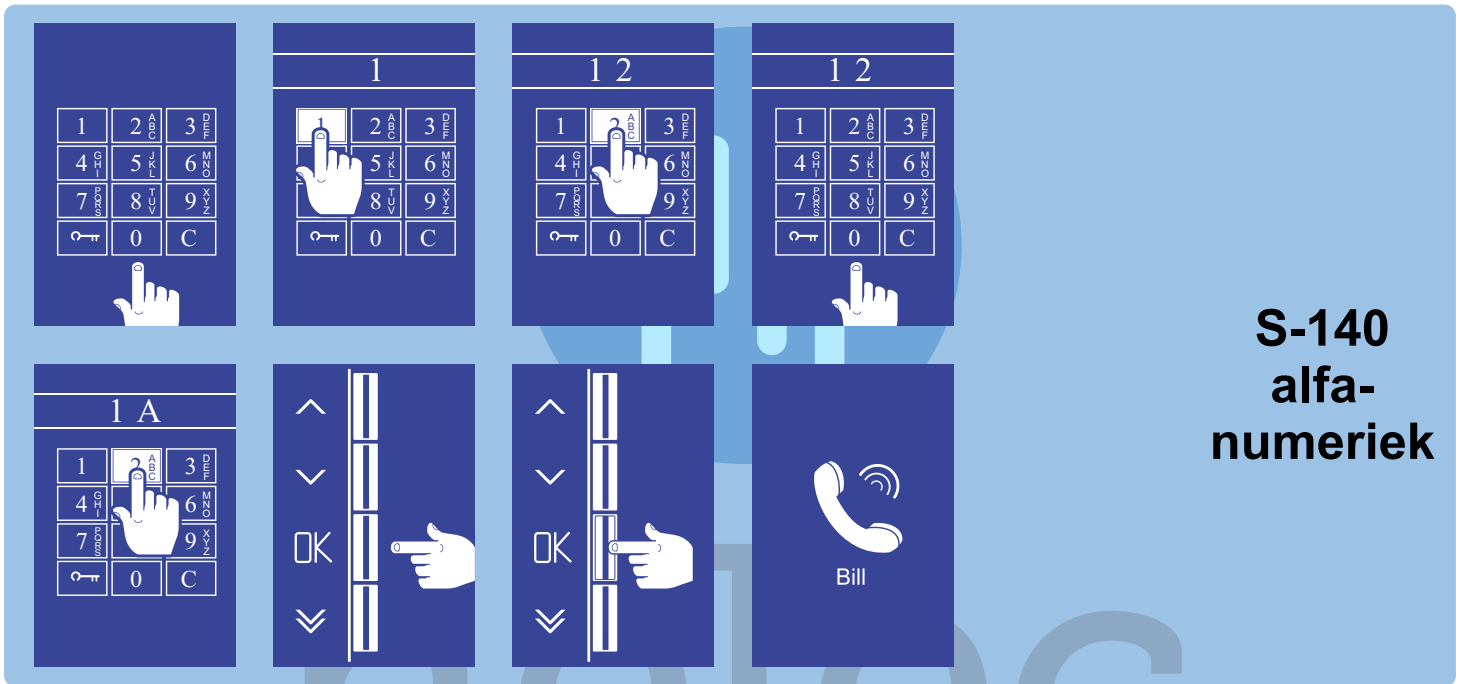
Omdat het Serie 140 er anders uitziet dan het Serie 160 deurstation is er keuze uit meerdere screensavers, die ook dienen als instructiefilm.

**S-140 numeriek**

**S-140 namen**

**S-160 numeriek**

**S-160 namen**



**S-140  
alfa-  
numeriek**

nelec  
INTERCOM MADE EASY



nelec

INTERCOM MADE EASY