

— = systeemkabel
Bij andere getwiste kabel 66% afstand!
Bij ongetwiste kabel max. 50 meter buitenpost naar videofoon.
UTP op aanvraag.

DD8 digitizer: flatcable



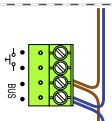
Connector van flatcable nokje juiste kant op bij aansluiten op DD8

Digitizers & flatcables

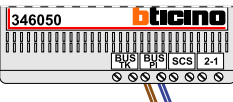


Niet monteren/demonteren onder spanning
Beldrukkers mogen wel

M-50



De aders moeten echt OP de connector doorgelust worden!

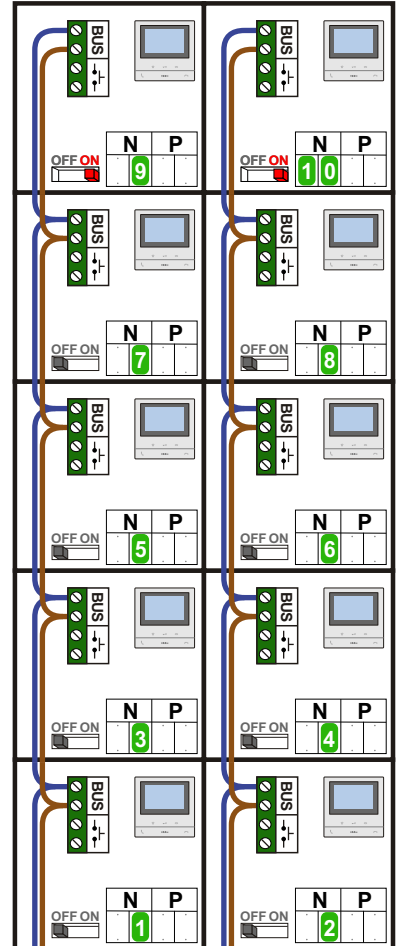


De twee stijgers echt OP de klemmen van E-67 aansluiten!

TWEEDRAADS BUS



Bij monteren/demonteren spanning eraf voorkomt defecten!

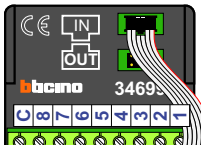


nelec

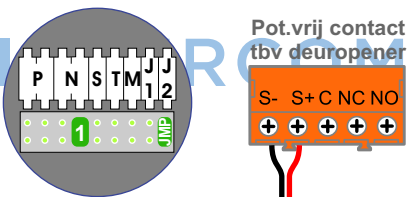
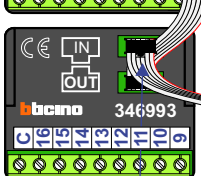
INTERCOM MADE EASY

Haal de spanning van het systeem als je een digitizer monteert of demonteert

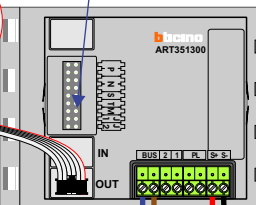
Digitizer voor 1 t/m 8 drukkers



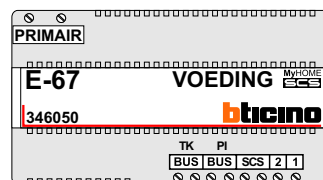
Digitizer voor 9 t/m 16 drukkers



DEURSTATION S-130V



Max. 100 meter systeemkabel tot laatste videofoon



nokjes connectoren wijzen naar elkaar

Max. 50 meter

Portiek 1

N-Waarde	Huisnummer	Switch-ON
1	2	
2	4	
3	6	
4	8	
5	10	
6	12	
7	14	
8	16	
9	18	X
10	20	X

Portiek 2

N-Waarde	Huisnummer	Switch-ON
1	22	
2	24	
3	26	
4	28	
5	30	
6	32	
7	34	
8	36	
9	38	X
10	40	X

Portiek 3

N-Waarde	Huisnummer	Switch-ON
1	42	
2	44	
3	46	
4	48	
5	50	
6	52	
7	54	
8	56	
9	58	X
10	60	X

Portiek 4

N-Waarde	Huisnummer	Switch-ON
1	62	
2	64	
3	66	
4	68	
5	70	
6	72	
7	74	
8	76	
9	78	X
10	80	X

nelec
 INTERCOM MADE EASY