

— = systeemkabel
Bij andere getwiste kabel 66% afstand!
Bij ongetwiste kabel max. 50 meter buitenpost naar videofoon.
UTP op aanvraag.

DD8 digitizer: flatcable
IN
OUT
Connector van flatcable nokje juiste kant op bij aansluiten op DD8

TWEEDRAADS BUS
Bij monteren/demonteren spanning eraf voorkomt defecten!

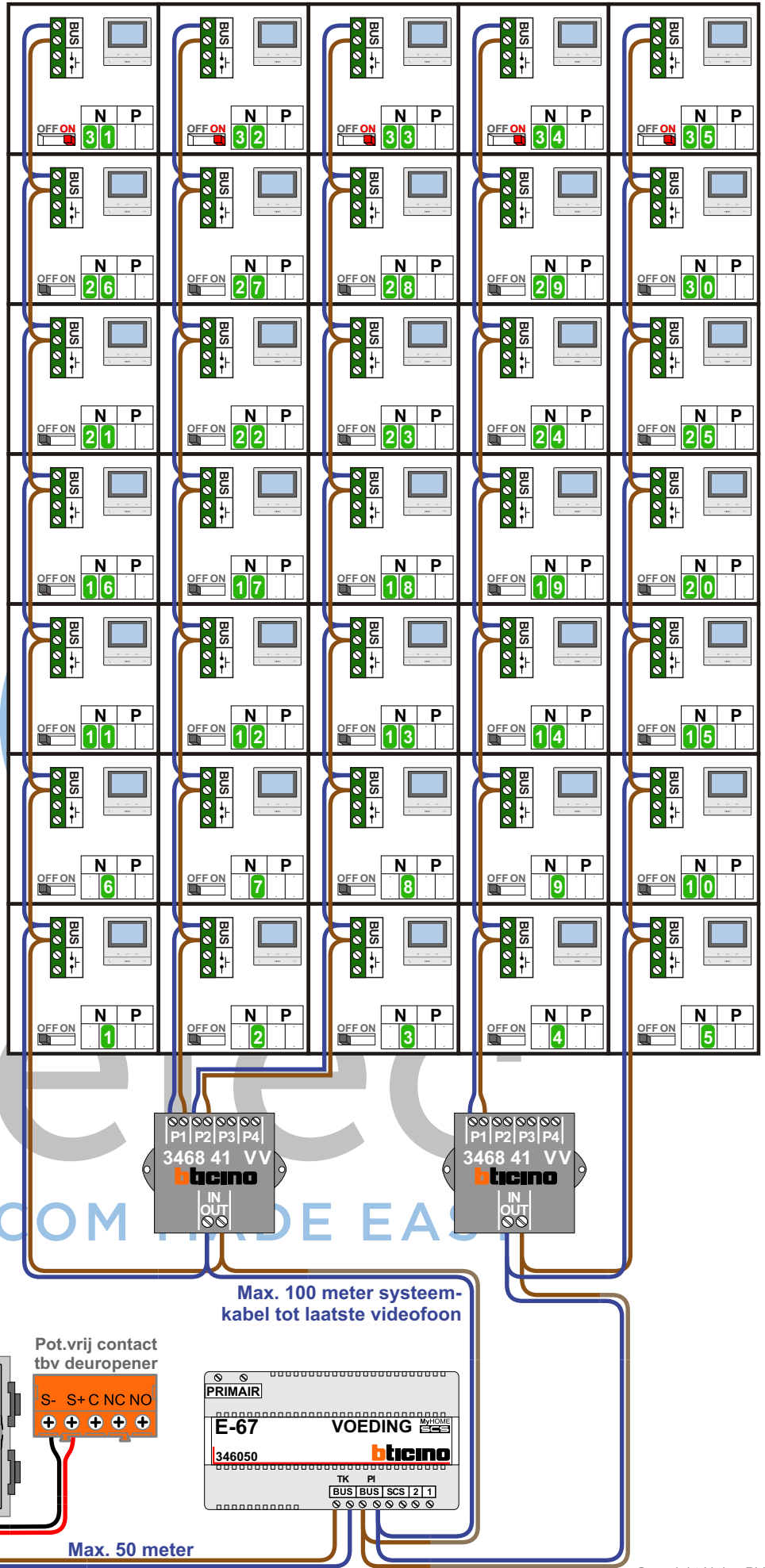
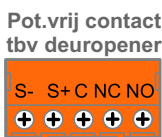
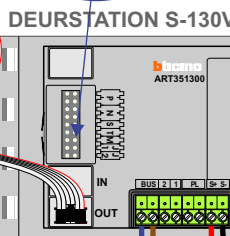
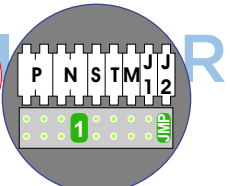
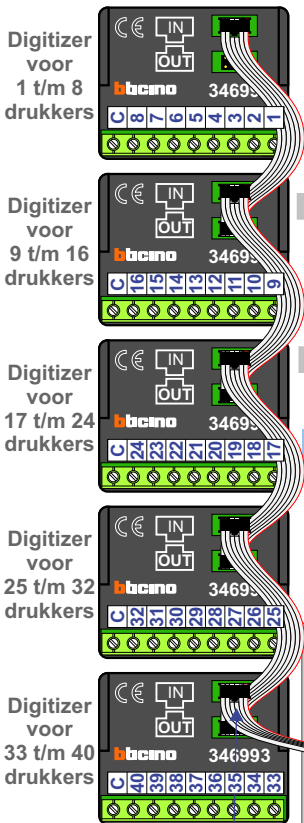
Digitizers & flatcables
Niet monteren/demonteren onder spanning
Beldrukkers mogen wel

VideoVerdeler
De aders moeten echt OP de klemmen doorgelust worden!

346050 bticino
De twee stijgers echt OP de klemmen van E-67 aansluiten!

M-50
De aders moeten echt OP de connector doorgelust worden!

Haal de spanning van het systeem als je een digitizer monteert of demonteert



Max. 100 meter systeemkabel tot laatste videofoon

Max. 50 meter

nokjes connectoren wijzen naar elkaar

| N-Waarde | Huisnummer | Switch-ON |
|----------|------------|-----------|
| 1 | 162 | |
| 2 | 164 | |
| 3 | 166 | |
| 4 | 168 | |
| 5 | 170 | |
| 6 | 172 | |
| 7 | 174 | |
| 8 | 176 | |
| 9 | 178 | |
| 10 | 180 | |
| 11 | 182 | |
| 12 | 184 | |
| 13 | 186 | |
| 14 | 188 | |
| 15 | 190 | |
| 16 | 192 | |
| 17 | 194 | |
| 18 | 196 | |
| 19 | 198 | |
| 20 | 200 | |
| 21 | 202 | |
| 22 | 204 | |
| 23 | 206 | |
| 24 | 208 | |
| 25 | 210 | |
| 26 | 212 | |
| 27 | 214 | |
| 28 | 216 | |
| 29 | 218 | |
| 30 | 220 | |
| 31 | 222 | X |
| 32 | 224 | X |
| 33 | 226 | X |
| 34 | 228 | X |
| 35 | 230 | X |


nelec
 INTERCOM MADE EASY