

— = systeemkabel  
Bij andere getwiste kabel 66% afstand!  
Bij ongetwiste kabel max. 50 meter buitenpost naar videofoon.  
UTP op aanvraag.

DD8 digitizer: flatcable



Digitizers & flatcables



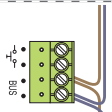
Niet monteren/demonteren onder spanning  
Bedrukkers mogen wel

TWEEDRAADS BUS



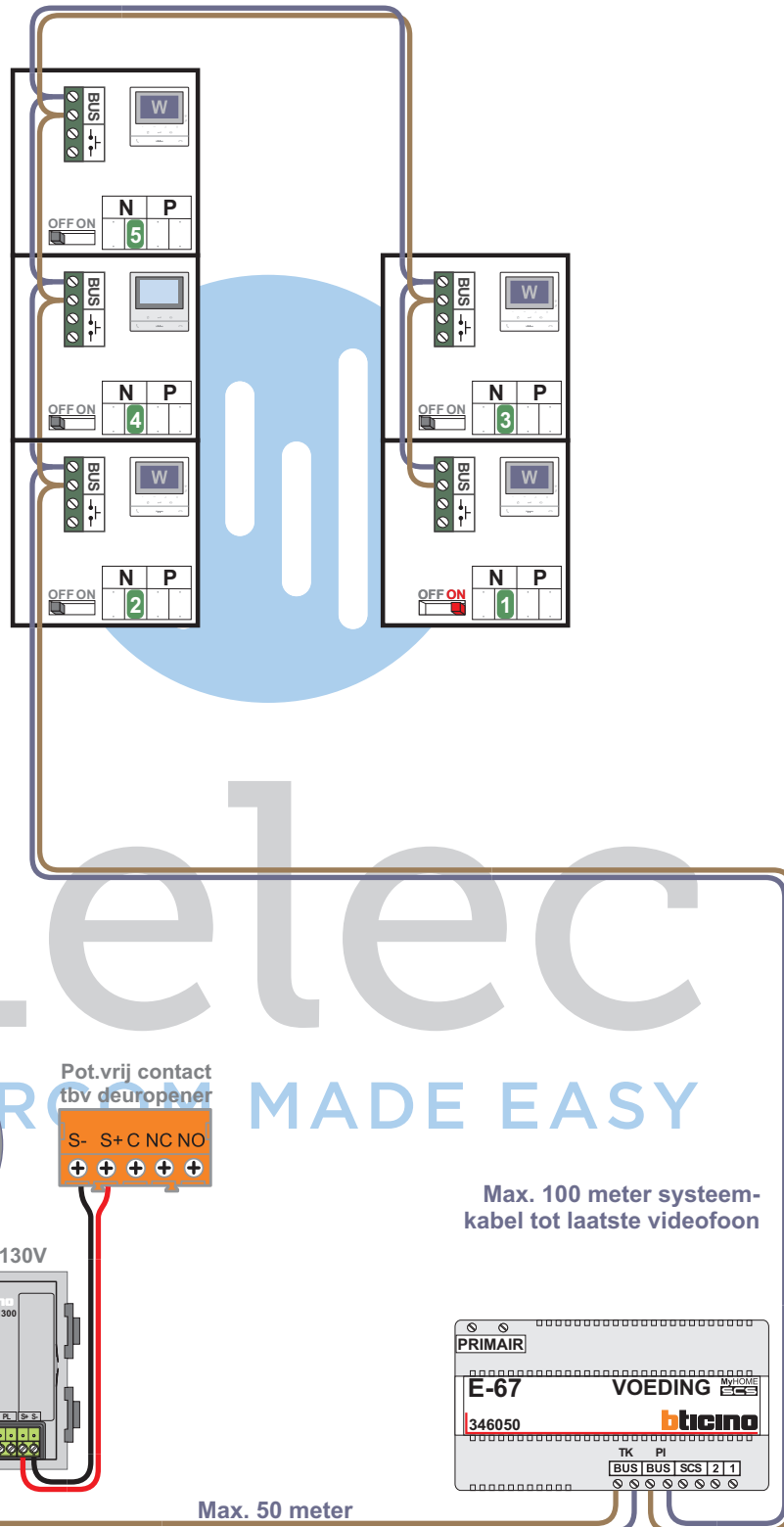
Bij monteren/demonteren spanning eraf voorkomt defecten!

M-50



De aders moeten echt OP de connector doorgelust worden!

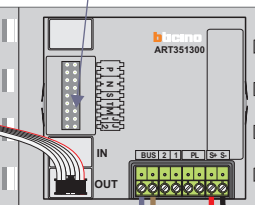
## Hal 2



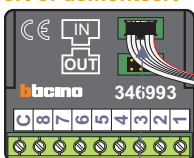
nelec  
INTERCOM MADE EASY

Haal de spanning van het systeem als je de digitizer monteert of demonteert

DEURSTATION S-130V

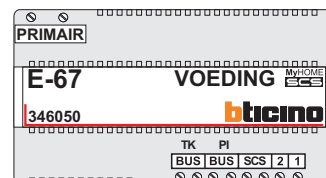


Digitizer voor 1 t/m 8 drukkers



nokjes connectoren wijzen naar elkaar

Max. 100 meter systeemkabel tot laatste videofoon



Max. 50 meter

— = systeemkabel  
Bij andere getwiste kabel 66% afstand!  
Bij ongetwiste kabel max. 50 meter buitenpost naar videofoon.  
UTP op aanvraag.

DD8 digitizer: flatcable



Digitizers & flatcables



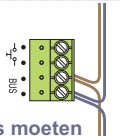
Niet monteren/demonteren onder spanning  
Bedrukkers mogen wel

TWEEDRAADS BUS



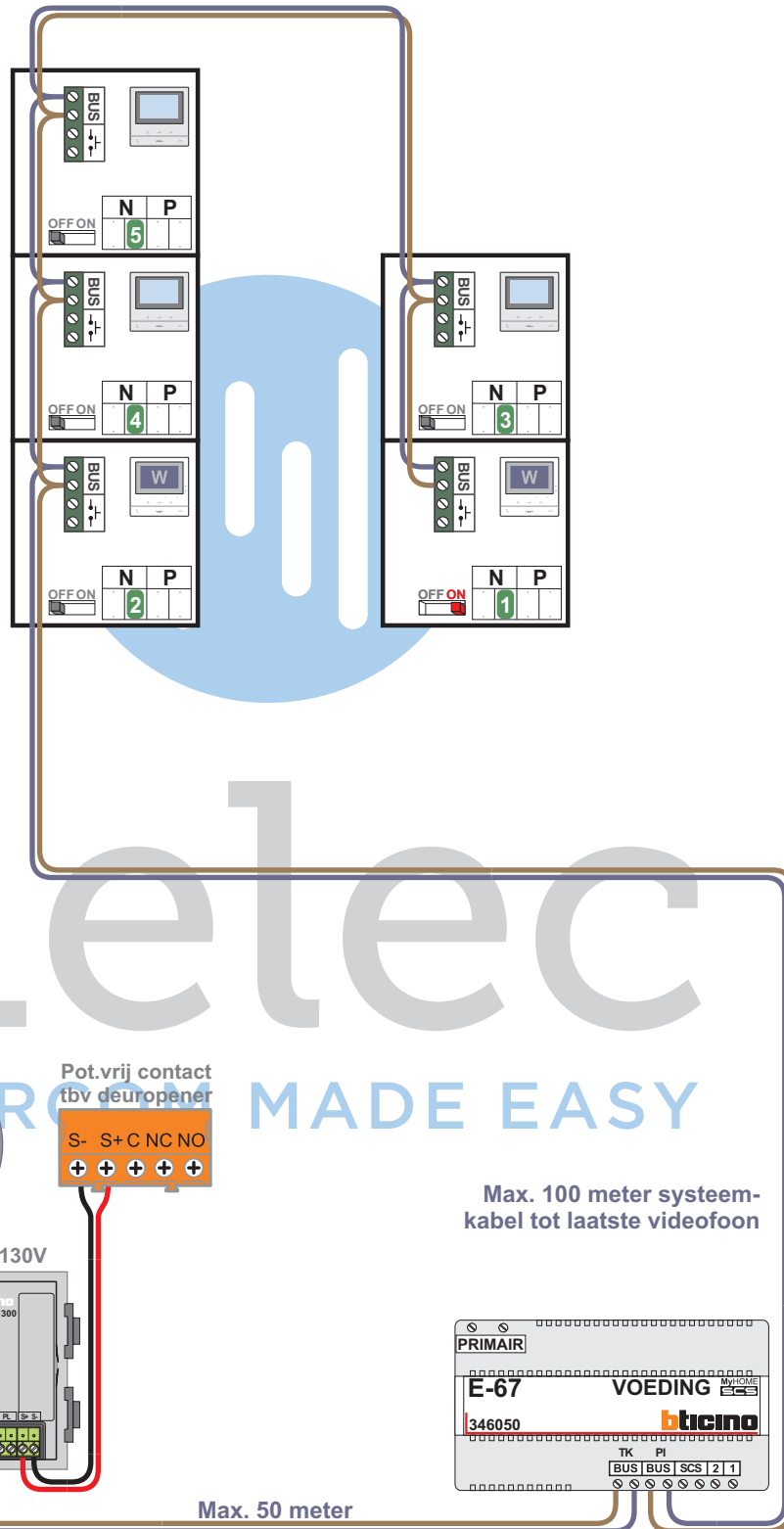
Bij monteren/demonteren spanning eraf voorkomt defecten!

M-50




De aders moeten echt OP de connector doorgelust worden!

## Hal 3



nelec  
INTERCOM MADE EASY

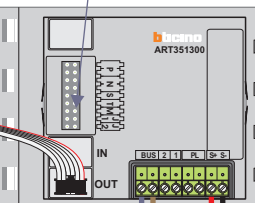
Pot.vrij contact  
t/bv deuropener



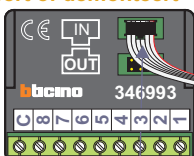
Max. 100 meter systeemkabel tot laatste videofoon

Haal de spanning van het systeem als je de digitizer monteert of demonteert

DEURSTATION S-130V

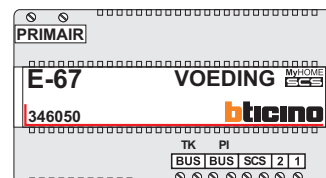


Digitizer voor 1 t/m 8 drukkers



nokjes connectoren wijzen naar elkaar

Max. 50 meter



— = systeemkabel  
Bij andere getwiste kabel 66% afstand!  
Bij ongetwiste kabel max. 50 meter buitenpost naar videofoon.  
UTP op aanvraag.

DD8 digitizer: flatcable



Connector van flatcable nokje juiste kant op bij aansluiten op DD8

Digitizers & flatcables



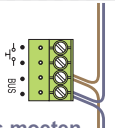
Niet monteren/demonteren onder spanning  
Bedrukkers mogen wel

TWEEDRAADS BUS



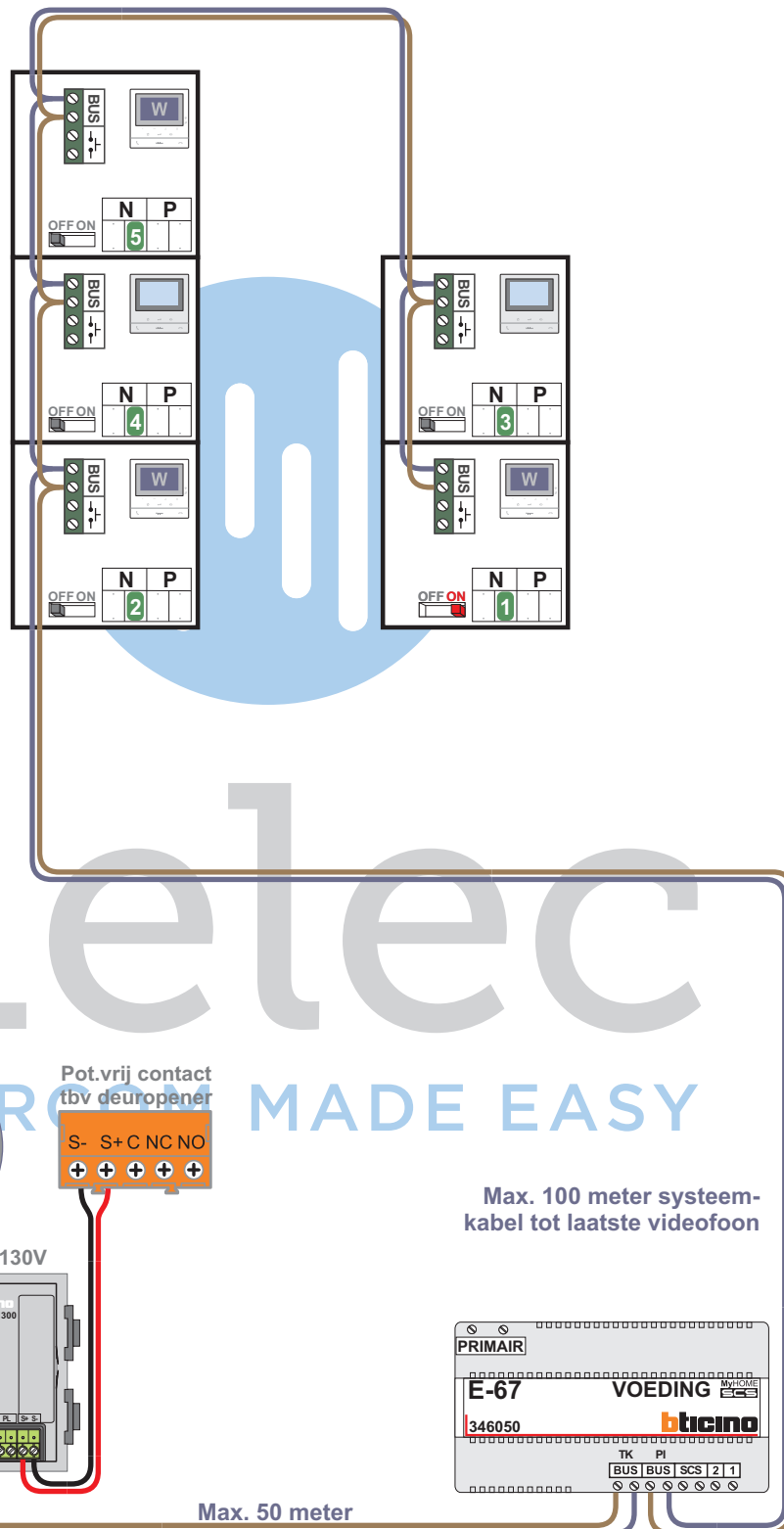
Bij monteren/demonteren spanning eraf voorkomt defecten!

M-50



De aders moeten echt OP de connector doorgelust worden!

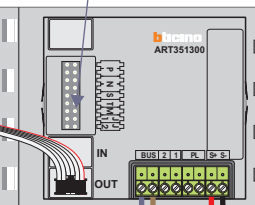
## Hal 4



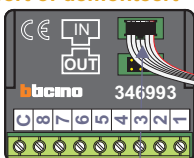
nelec  
INTERCOM MADE EASY

Haal de spanning van het systeem als je de digitizer monteert of demonteert

DEURSTATION S-130V



Digitizer voor 1 t/m 8 drukkers



nokjes connectoren wijzen naar elkaar

Max. 100 meter systeemkabel tot laatste videofoon

Max. 50 meter

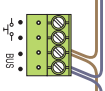


— = systeemkabel  
Bij andere getwiste kabel 66% afstand!  
Bij ongetwiste kabel max. 50 meter buitenpost naar videofoon.  
UTP op aanvraag.

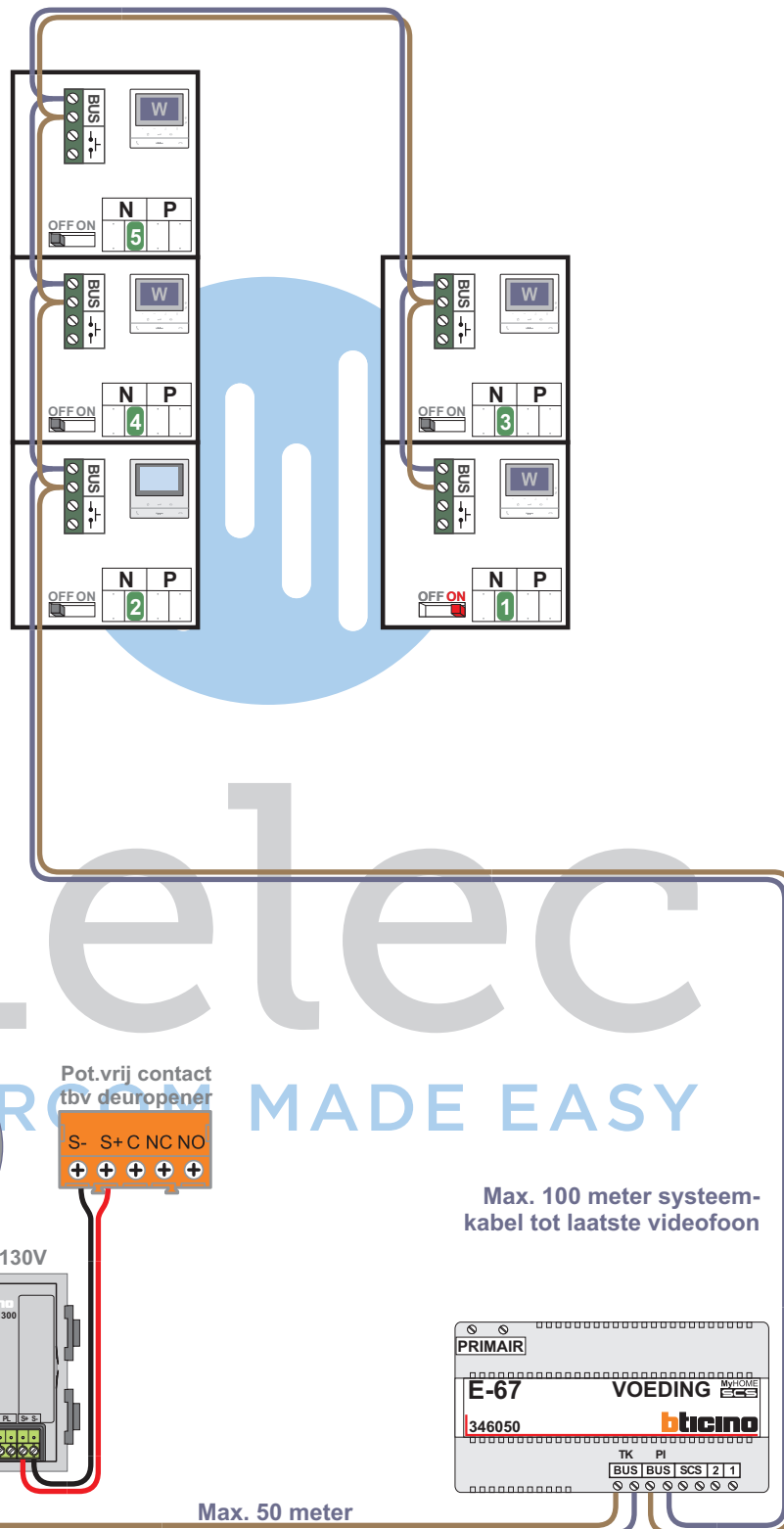
DD8 digitizer: flatcable  
IN  
OUT  
Connector van flatcable nokje juiste kant op bij aansluiten op DD8

Digitizers & flatcables  
Niet monteren/demonteren onder spanning  
Bedrukkers mogen wel

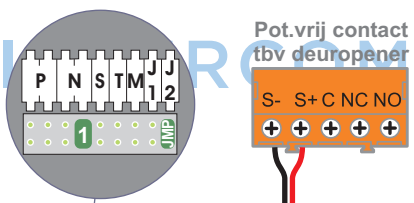
TWEEDRAADS BUS  
   
Bij monteren/demonteren spanning eraf voorkomt defecten!

M-50  
  
De aders moeten echt OP de connector doorgelust worden!

## Hal 5

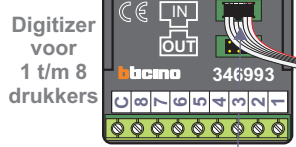
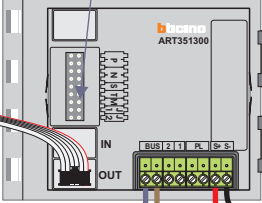


nelec  
INTERCOM MADE EASY



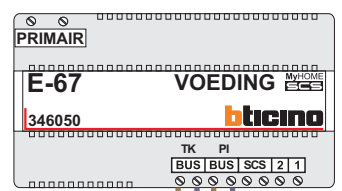
Haal de spanning van het systeem als je de digitizer monteert of demonteert

DEURSTATION S-130V



nokjes connectoren wijzen naar elkaar

Max. 100 meter systeemkabel tot laatste videofoon



Max. 50 meter

## Hal 2

N-Waarde	Huisnummer	Switch-ON	Videfoon
1	26	X	M-50W
2	28		M-50W
3	30		M-50W
4	32		M-50B
5	34		M-50W

## Hal 3

N-Waarde	Huisnummer	Switch-ON	Videfoon
1	36	X	M-50W
2	38		M-50W
3	40		M-50B
4	42		M-50B
5	44		M-50B

## Hal 4

N-Waarde	Huisnummer	Switch-ON	Videfoon
1	46	X	M-50W
2	48		M-50W
3	50		M-50B
4	52		M-50B
5	54		M-50W

## Hal 5

N-Waarde	Huisnummer	Switch-ON	Videfoon
1	56	X	M-50W
2	58		M-50B
3	60		M-50W
4	62		M-50W
5	64		M-50W

nelec

INTERCOM MADE EASY