



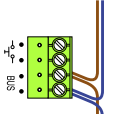
— = systeemkabel
 Bij andere getwiste kabel 66% afstand!
 Bij ongetwiste kabel max. 50 meter buitenpost naar videofoon.
 UTP op aanvraag.

TWEEDRAADS BUS

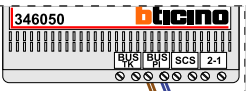
 

Bij monteren/demonteren spanning eraf voorkomt defecten!

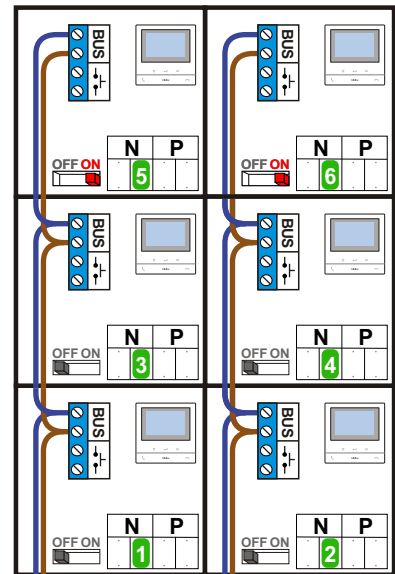
M-50



De aders moeten echt OP de connector doorgelust worden!

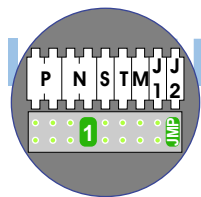


De twee stijgers echt OP de klemmen van E-67 aansluiten!




nelec

Max. 100 meter systeemkabel tot laatste videofoon

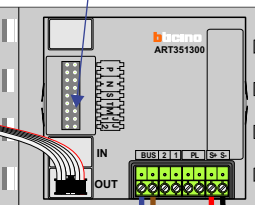


Pot.vrij contact tbv deur opener

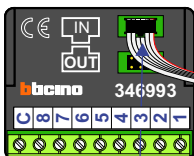


Haal de spanning van het systeem als je een digitizer monteert of demonteert

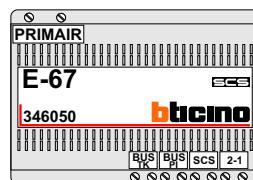
DEURSTATION S-130V



Digitizer voor 1 t/m 8 drukkers



nokjes connectoren wijzen naar elkaar



Max. 50 meter

N-Waarde	Huisnummer	Switch-ON
1	3	
2	5	
3	7	
4	9	
5	11	X
6	13	X

N-Waarde	Huisnummer	Switch-ON
1	15	
2	17	
3	19	
4	21	
5	23	X
6	25	X


N-Waarde	Huisnummer	Switch-ON
1	27	
2	29	
3	31	
4	33	
5	35	X
6	37	X



nelec
INTERCOM MADE EASY

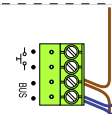
— = systeemkabel
 Bij andere getwiste kabel 66% afstand!
 Bij ongetwiste kabel max. 50 meter buitenpost naar videofoon.
 UTP op aanvraag.

TWEEDRAADS BUS

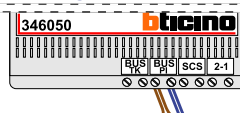


Bij monteren/demonteren spanning eraf voorkomt defecten!

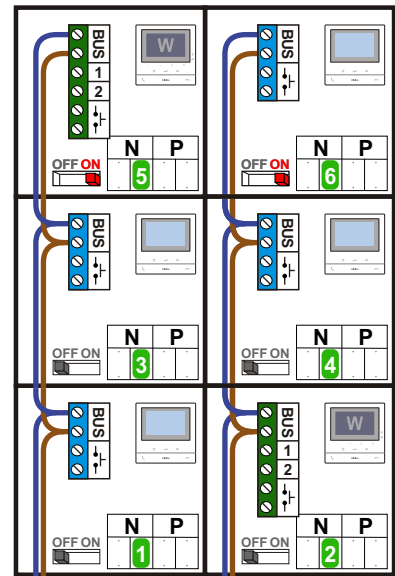
M-50



De aders moeten echt OP de connector doorgelust worden!

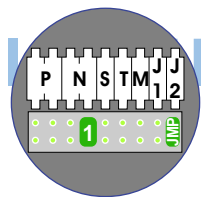


De twee stijgers echt OP de klemmen van E-67 aansluiten!



nelec

Max. 100 meter systeemkabel tot laatste videofoon

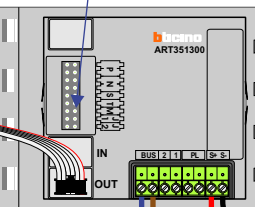


Pot.vrij contact tbv deur opener

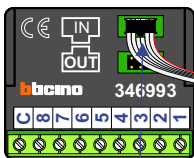


Haal de spanning van het systeem als je een digitizer monteert of demonteert

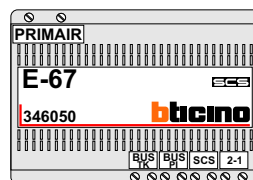
DEURSTATION S-130V



Digitizer voor 1 t/m 8 drukkers



nokjes connectoren wijzen naar elkaar



Max. 50 meter

N-waarde	Huisnummer	Endweerstand	Videfoon
1	9		M-50b
2	11		M-50WiFi
3	21		M-50b
4	23		M-50b
5	33	X	M-50WiFi
6	35	X	M-50b



nelec
INTERCOM MADE EASY