

**— = systeemkabel**  
Bij andere getwiste kabel 66% afstand!  
Bij ongetwiste kabel max. 50 meter buitenpost naar videofoon.  
UTP op aanvraag.

**DD8 digitizer: flatcable**  
IN  
OUT  
Connector van flatcable nokje juiste kant op bij aansluiten op DD8



**Digitizers & flatcables**  
Niet monteren/demonteren onder spanning  
Bedrukkers mogen wel

In verband met de grote kabellengte die ontstaat door het doorlussen van videofoon naar videofoon, is het noodzakelijk om van te voren goed te bekijken welk aderpaar gekozen moet worden voor de nieuwe installatie.

Waarschijnlijk is de installatie gemaakt met de originele Tegui-systeemkabel. Deze is te herkennen aan de volgende aders:  
4 dunne aders, bruin/blauw/wit/groen.  
3 dikke aders, rood/geel/zwart.

Bij originele Tegui kabel de rode en zwarte ader gebruiken.  
Bij andere kabel beter eerst met Nelec bellen om te overleggen.

**TWEEDRAADS BUS**

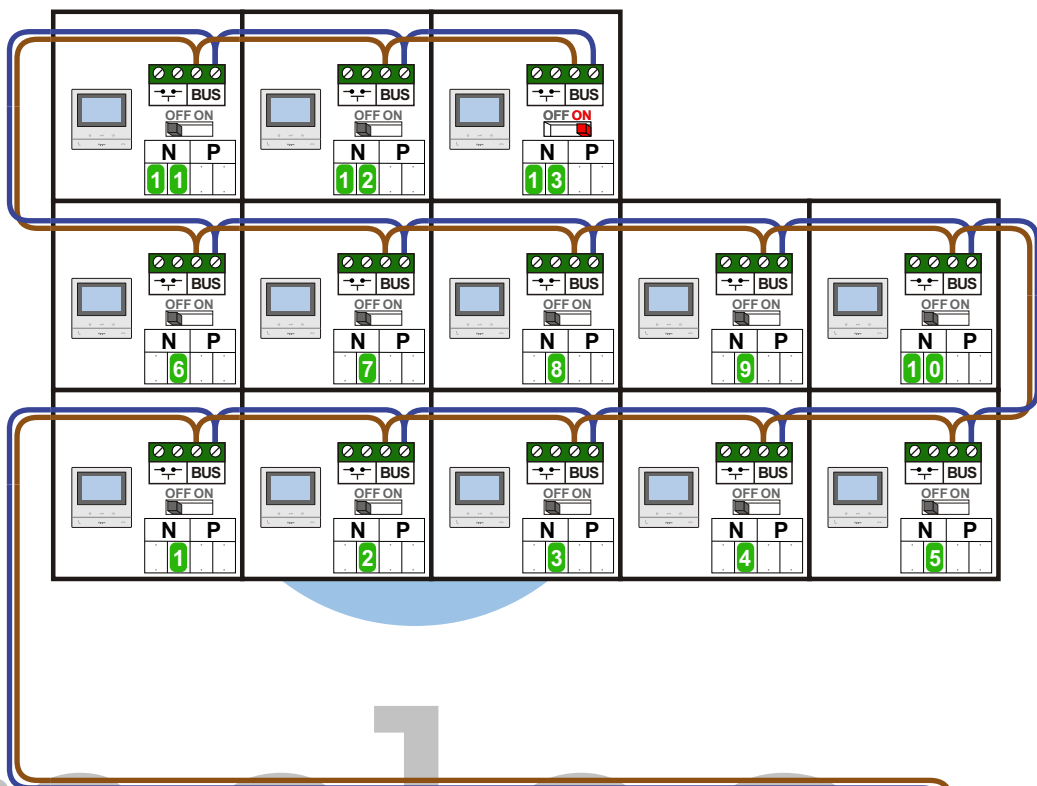
 

Bij monteren/demonteren spanning eraf voorkomt defecten!

**M-50**



De aders moeten echt OP de connector doorgelust worden!

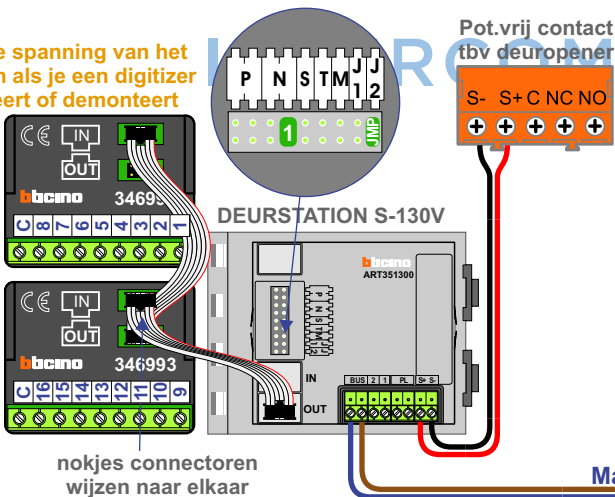


**nelec**  
INTERCOM MADE EASY

Haal de spanning van het systeem als je een digitizer monteert of demonteert

Digitizer voor 1 t/m 8 drukkers

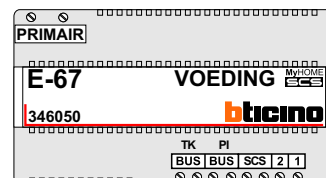
Digitizer voor 9 t/m 16 drukkers



nokjes connectoren wijzen naar elkaar

Max. 50 meter

Max. 100 meter systeemkabel tot laatste videofoon



N-Waarde	Huisnummer	Switch-ON
1	31	
2	33	
3	35	
4	37	
5	39	
6	41	
7	43	
8	45	
9	47	
10	49	
11	51	
12	53	
13	55	X

nelec  
INTERCOM MADE EASY