

— = systeemkabel
Bij andere getwiste kabel 66% afstand!
Bij ongetwiste kabel max. 50 meter buitenpost naar videofoon.
UTP op aanvraag.

DD8 digitizer: flatcable



Connector van flatcable nokje juiste kant op bij aansluiten op DD8

Digitizers & flatcables



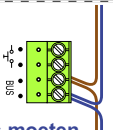
Niet monteren/demonteren onder spanning
Beldrukkers mogen wel

TWEEDRAADS BUS

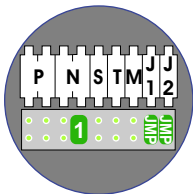


Bij monteren/demonteren spanning eraf voorkomt defecten!

M-50

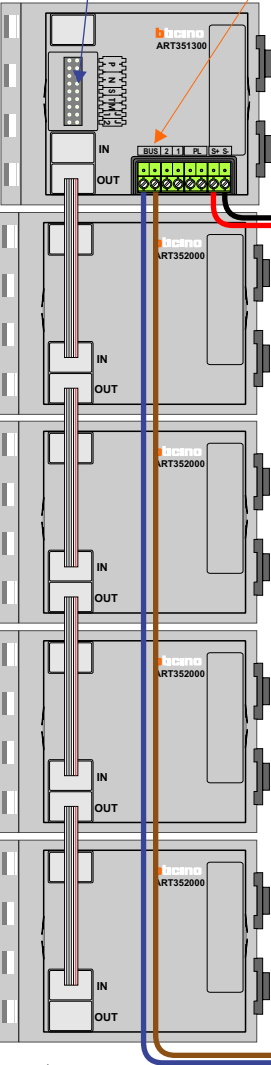


De aders moeten echt OP de connector doorgelust worden!




Haal de spanning van het systeem als je een module monteert of demonteert

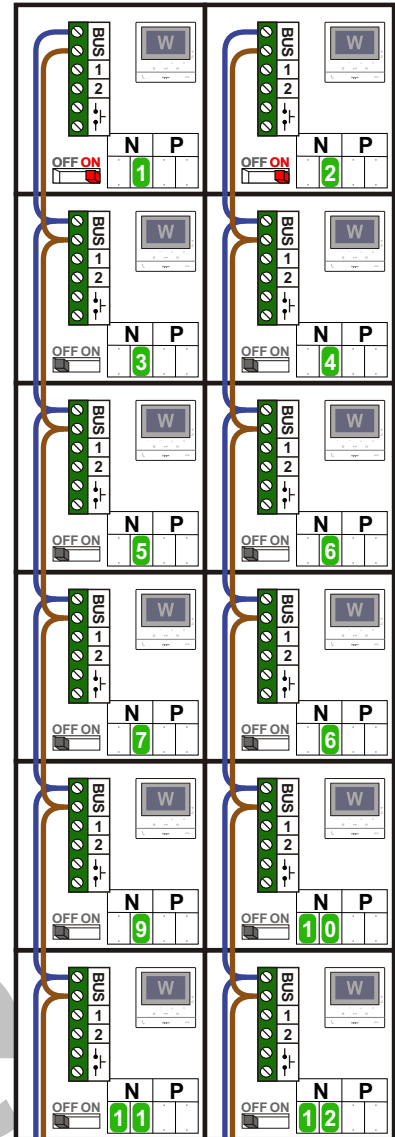
DEURSTATION S-131V



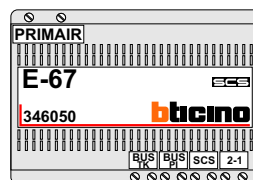
Pot.vrij contact tbv deuropener



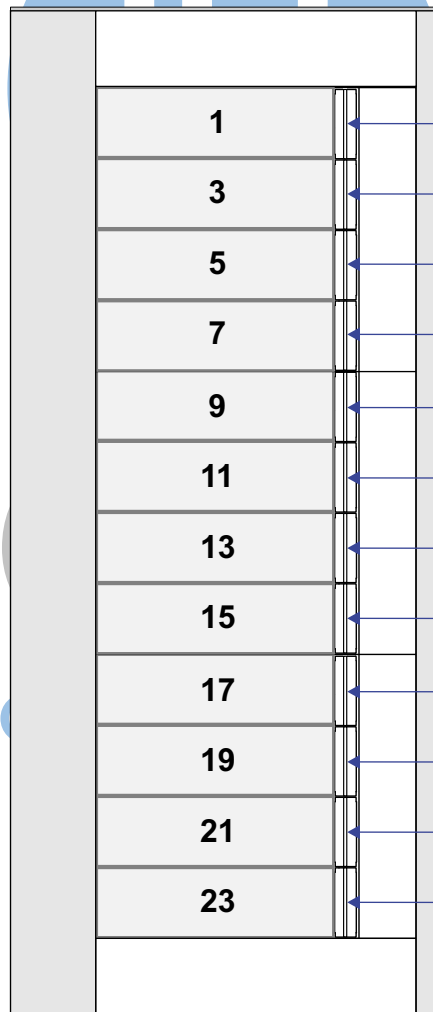

nelec
INTERCOM MADE EASY



Max. 100 meter systeemkabel tot laatste videofoon



Max. 50 meter



N=12

N=11

N=10

N=9

N=8

N=7

N=6

N=5

N=4

N=3

N=2

N=1

nelec
INTERCOM MADE EASY

— = systeemkabel
 Bij andere getwiste kabel 66% afstand!
 Bij ongetwiste kabel max. 50 meter buitenpost naar videofoon.
 UTP op aanvraag.

DD8 digitzer: flatcable



Connector van flatcable nokje juiste kant op bij aansluiten op DD8

Digitizers & flatcables



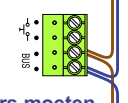
Niet monteren/demonteren onder spanning
 Belruikers mogen wel

TWEEDRAADS BUS



Bij monteren/demonteren spanning eraf voorkomt defecten!

M-50

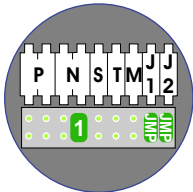


De aders moeten echt OP de connector doorgelust worden!

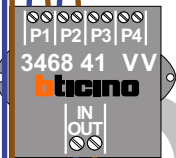
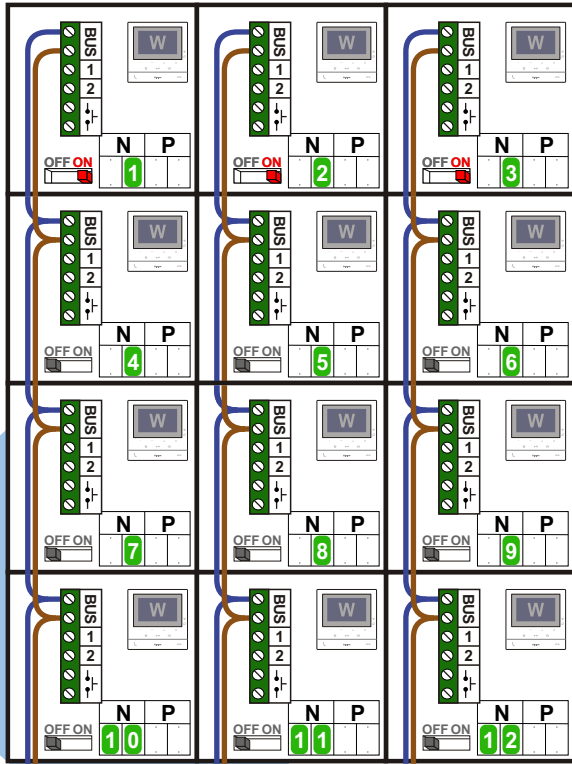
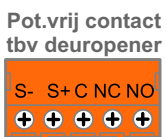
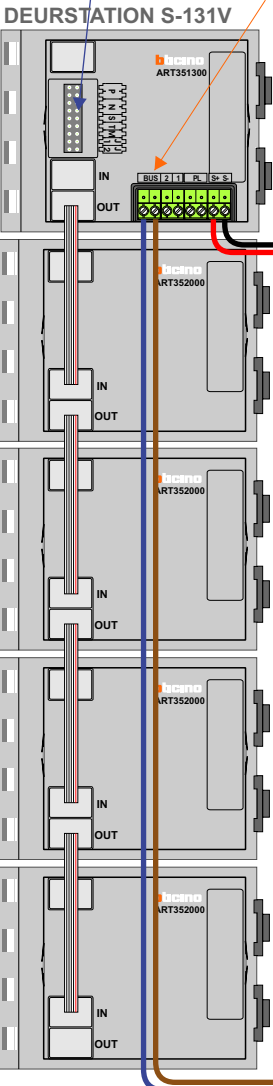
VideoVerdeler



De aders moeten echt OP de klemmen doorgelust worden!

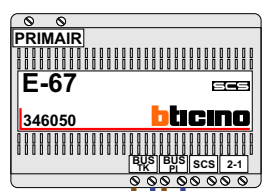


Haal de spanning van het systeem als je een module monteert of demonteert

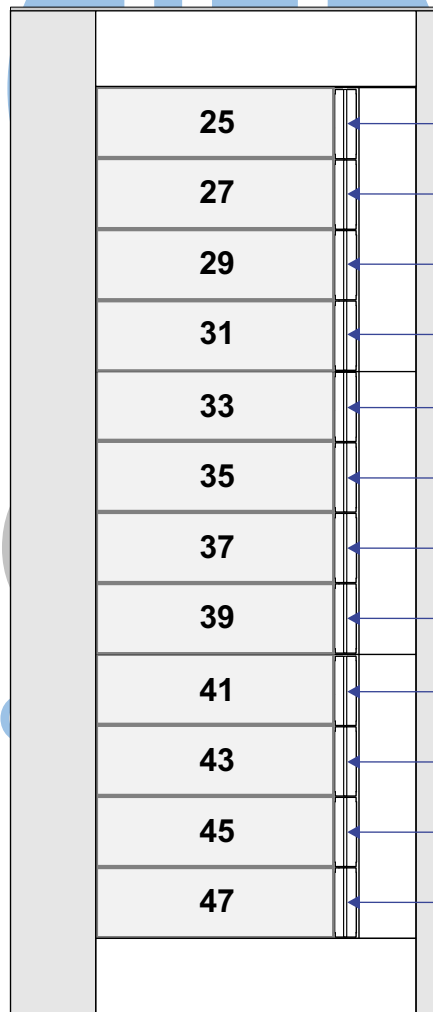



nelec
INTERCOM MADE EASY

Max. 100 meter systeemkabel tot laatste videofoon



Max. 50 meter



N=12

N=11

N=10

N=9

N=8

N=7

N=6

N=5

N=4

N=3

N=2

N=1

nelec
INTERCOM MADE EASY