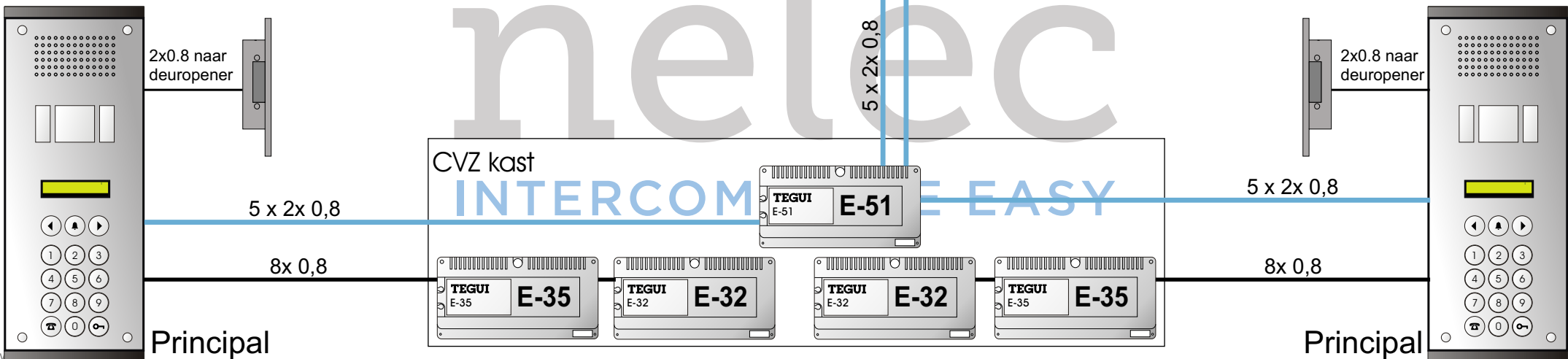
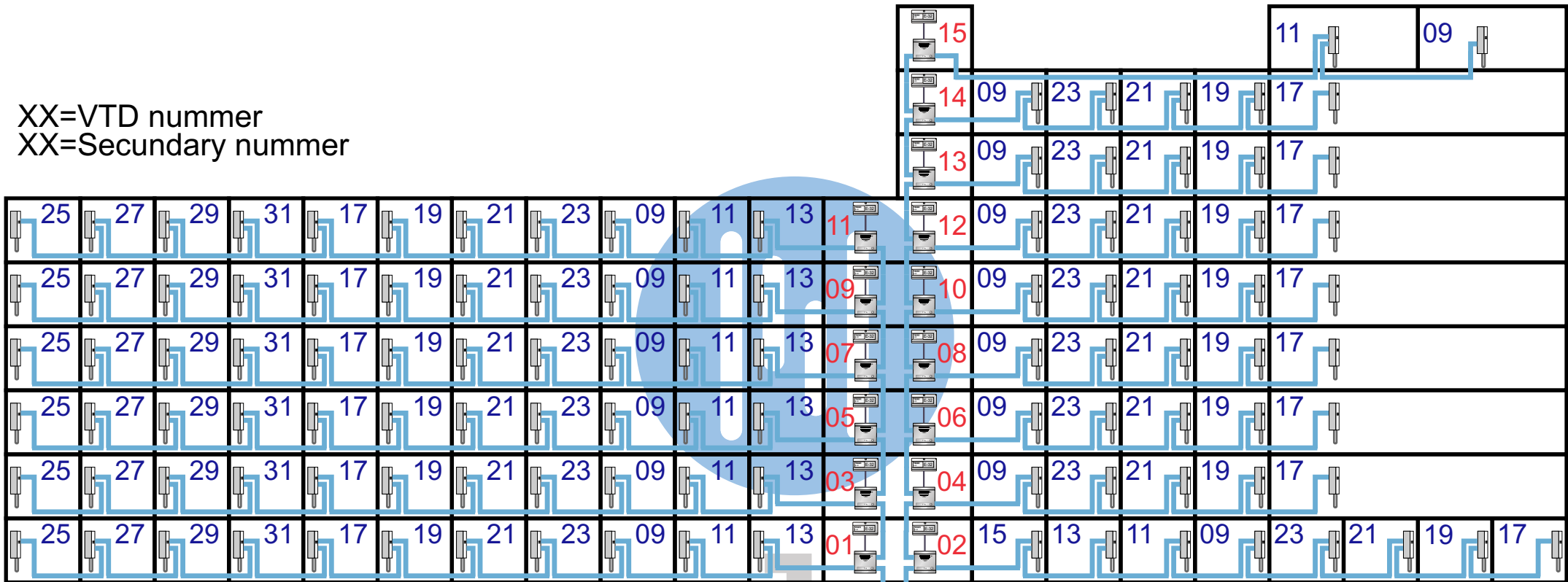
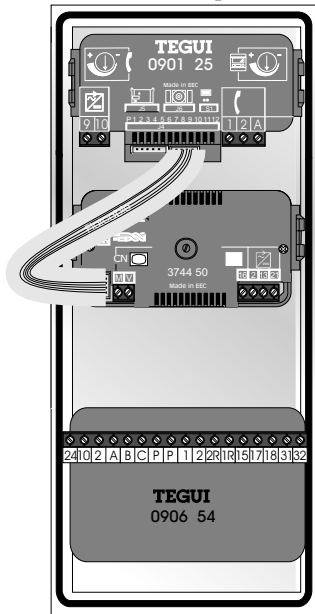


XX=VTD nummer  
XX=Secondary nummer



## Principal



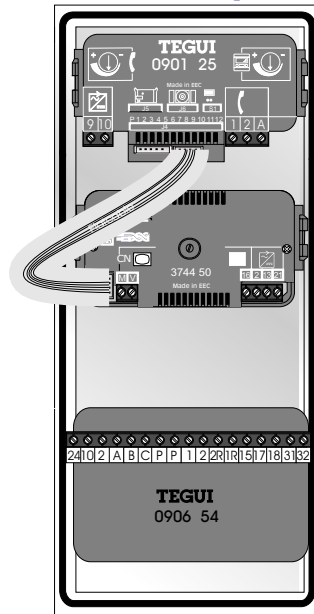
Type Buitenpost.  
MASTER

Nr.Buitenpost.  
01

Aantal Slaves.  
15

Reduced.  
YES

## Principal



Type Buitenpost.  
MASTER

Nr.Buitenpost.  
02

Aantal Slaves.  
15

Reduced.  
YES

### Overzicht Configuratiestand

Je moet de serie 400/500 buitenpost instellen op Nederlands en de juiste waarden voor iedere installatie. In de configuratiestand heb je de volgende instellingen:

Taal.

Aantal cijfers huisnummer.

Pin-code deur openen.

Tijd instellen.

Temperatuur weergave.

Tijd deuropener bekrachtigen.

Duur spraakverbinding.

Wachttijd na aanbellen.

Duur blokkade na 3 keer foute pin-code.

Secondary of Principal buitenpost instellen.

De buitenpost een nummer geven.

Aantal secondary buitenposten.

Aanwezigheid conciërge/centrale.

Instellen hoeveel keer de bel overgaat.

Verzamel VTD's uit de installatie.

Voer een test uit.