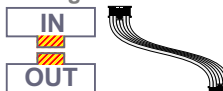



— = systeemkabel
 Bij kabel 2 x 1 mm²:
 180% afstand!
 Bij kabel 2 x 0,28 mm²:
 60% afstand!
 UTP op aanvraag.

DD8 digitzer: flatcable





Connector van flatcable
 nokje juiste kant op
 bij aansluiten op DD8

Digitzers & flatcables

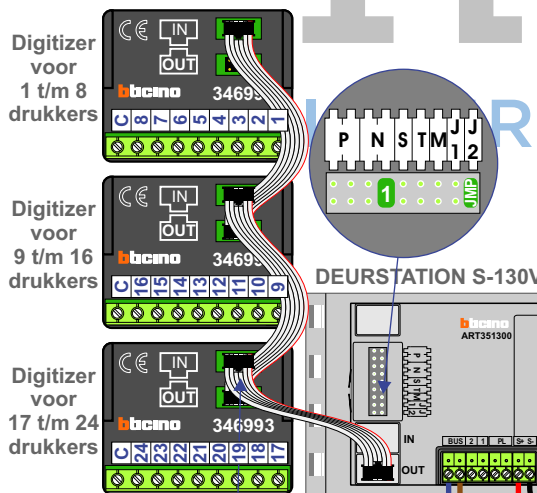
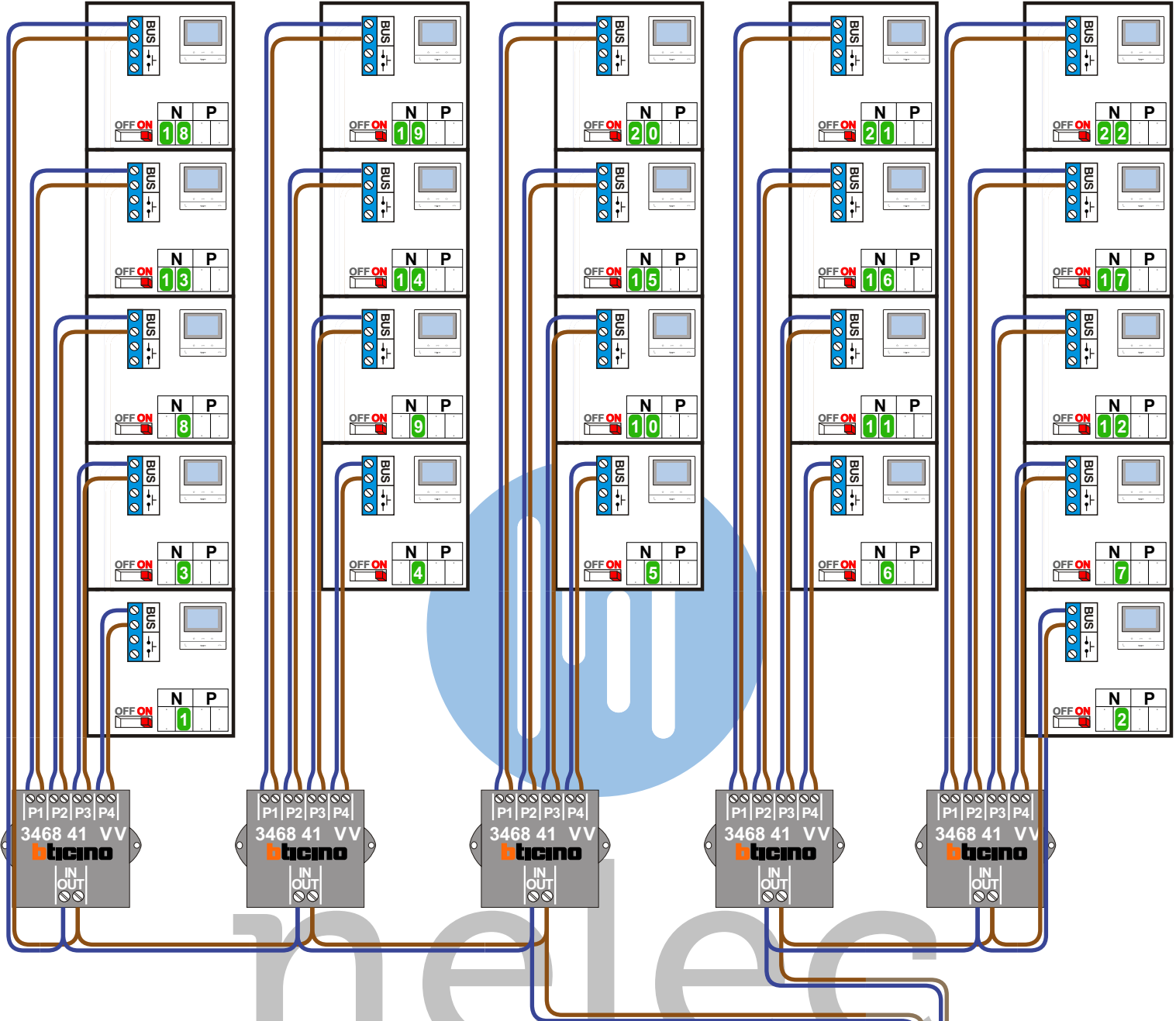


Niet monteren/demonteren
 onder spanning
 Beldruckers mogen wel

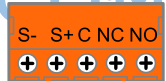
TWEEDRAADS BUS

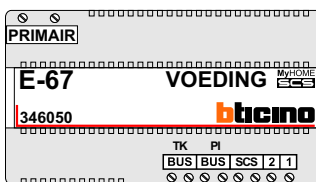
Bij monteren/demonteren
 onder spanning
 eraf voorkomt defecten!



Pot.vrij contact
 tbv deuropener



Max. 100 meter systeem-
 kabel tot laatste videofoon



VideoVerdeler



nokjes connectoren
 wijzen naar elkaar

Max. 50 meter

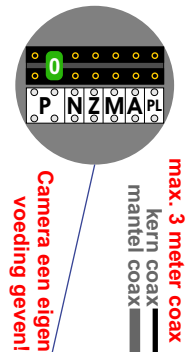
De twee stijgers
 echt OP de klemmen
 van E-67 aansluiten!

— = systeemkabel
 Bij kabel 2 x 1 mm²:
 180% afstand!
 Bij kabel 2 x 0,28 mm²:
 60% afstand!
 UTP op aanvraag.

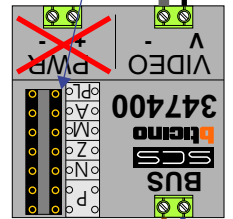
TWEEDRAADS BUS
 
 Bij monteren/demonteren
 spanning eraf
 voorkomt defecten!



Stijgers naar videoverdelers
 zie pagina 1

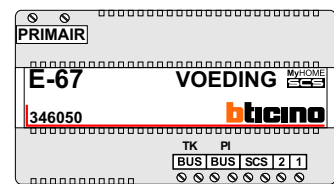


Camera een eigen
 voeding geven!

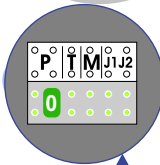
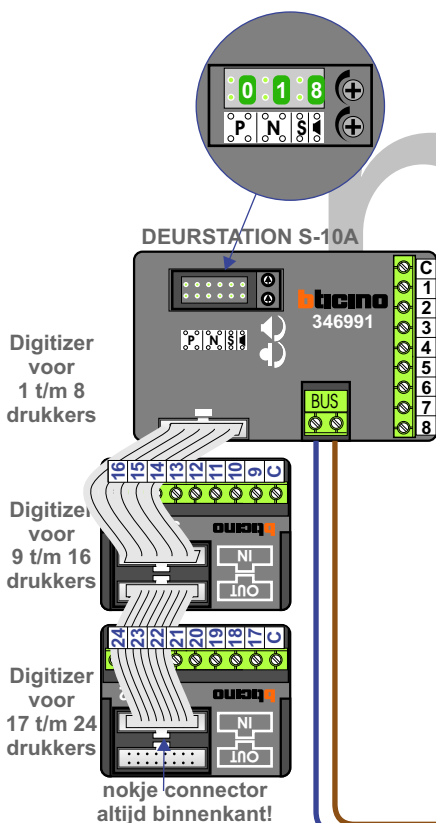


Max. 100 meter systeem-
 kabel tot laatste videofoon

Max. 50 meter



Max. 290 meter



Pot.vrij contact
 tbv deuropener


— = systeemkabel
 Bij kabel 2 x 1 mm²:
 180% afstand!
 Bij kabel 2 x 0,28 mm²:
 60% afstand!
 UTP op aanvraag.

TWEEDRAADS BUS



Bij monteren/demonteren
 spanning eraf
 voorkomt defecten!

N-Waarde	Huisnummer	Switch-ON
1	151	X
2	153	X
3	155	X
4	157	X
5	159	X
6	161	X
7	163	X
8	165	X
9	167	X
10	169	X
11	171	X
12	173	X
13	175	X
14	177	X
15	179	X
16	181	X
17	183	X
18	185	X
19	187	X
20	189	X
21	191	X
22	193	X



nelec
 INTERCOM MADE EASY